

Части речи



*Русский язык
«Школа России»*



Загадка

Кто зимой метёт и злится,
Дует, воет и кружится,
Стелет белую постель?
Это – снежная....

(метель)



Чистописание (м)

Мм Мм

ам мм ум вл мм

Мама Милу мыла с мылом,

Мыла мыло не любила.

- Что рисунки на окне
- Как узор на хрустале.
- Щиплет каждого за нас
- Зимний дедушка ...


Повторение



Вставьте пропущенную букву. Подбор проверочного слова



**Сала...ки, сне...ки,
мя...кий, сколь...кий, хру...кий,
лё..., пол...ти, праз...ник,
со...нце, лес...ница.**



Распределите слова на группы.



**Мороз, обморозить,
морозный, заморозить,
морозильник, морозище,
морозец, морозостойкий.**

Сформулируйте тему урока.



Работа по новой теме



Части речи

ЧАСТЬ РЕЧИ	ОБОЗНАЧАЕТ	ОТВЕЧАЕТ НА ВОПРОСЫ	ПРИМЕРЫ
Имя СУЩЕСТВИТЕЛЬНОЕ	предмет	<i>кто? что?</i>	книга, учитель, Россия
Имя ПРИЛАГАТЕЛЬНОЕ	признак предмета	<i>какой? какая? какое? какие?</i>	лёгкий, весенняя, тёплое, добрые
ГЛАГОЛ	действие предмета	<i>что делать? что сделать?</i>	играть, удивить
МЕСТОИМЕНИЕ (личное)	указывает на предмет, не называя его	<i>кто? что?</i>	я, мы, ты, вы, он, она, оно, они
ПРЕДЛОГ	—	—	в, об, над, около

Алгоритм

1. **Поставить к слову вопрос**
2. **Узнать, что оно обозначает**
3. **Определить часть речи**





ПРАВИЛА РАБОТЫ В ПАРЕ

Уважайте мнение друг друга.

Говорите по очереди.

Не согласен – предлагай!



Зачеркни лишние слова в каждой строке. Объясни свой выбор.

1) Берёза, пчела, лёгкий, малина.

2) Зелёная, сочная, свежая, растёт.

3) Думает, считает, ученик, знает.

ФИЗКУЛЬТМИНУТКА




Закрепление изученного



Подчеркните главные члены предложения.

Наступила зима. Белый снег пушистым ковром устилает землю. Снег лежит на полях. Всё одело снежный наряд

Занимательный русский язык



Рефлексия

**Какие части речи Вы знаете?
Как определить часть речи?
Приведите примеры.
Оцените свою работу на уроке.**


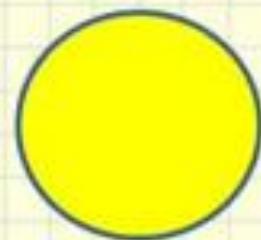


Оцените себя

Зелёный цвет- всё
понял, могу идти
дальше.

Жёлтый цвет- ещё
ошибаюсь.

Красный цвет- стоп!
Мне нужна помощь!



Молодцы!

Спасибо за урок!

